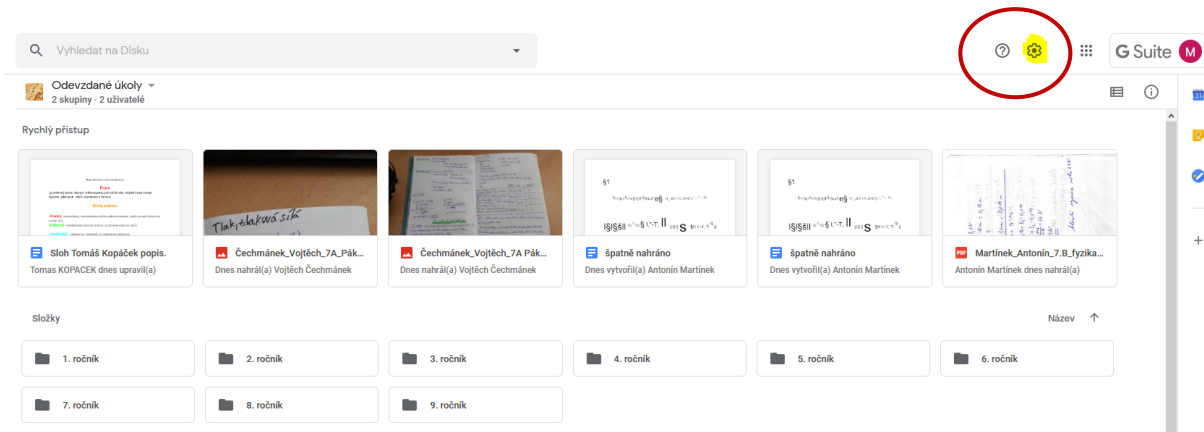


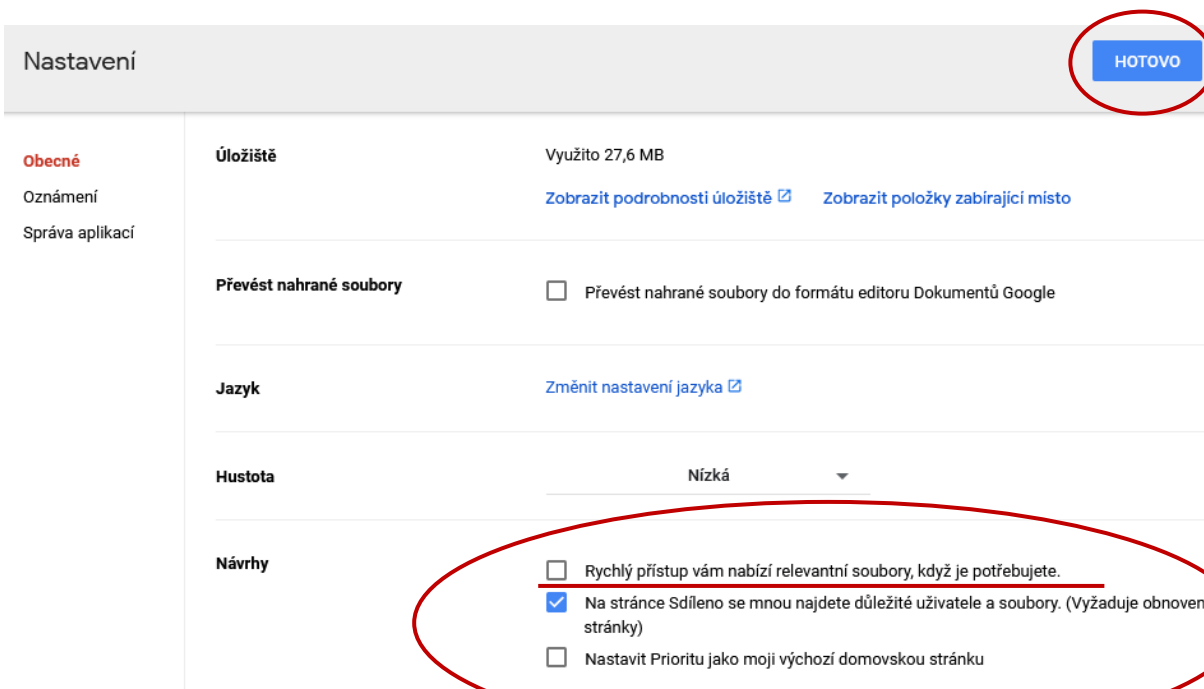
# Vypnutí rychlého přístupu na disku Google Drive

Pro lepší přehled na sdílených discích doporučujeme vypnout zobrazení rychlého přístupu.

- V pravém horním rohu kliknout na ikonu nastavení



- Poté kliknout na nabídku **Nastavení**
- V zobrazeném okně vyškrtnout možnost **Rychlý přístup vám nabízí relevantní soubory, když je potřebujete** a potvrdit tlačítkem **HOTOVO**. Tím je nastavení dokončeno.




## Zobrazení s rychlým náhledem

Odevzdané úkoly ▾  
2 skupiny · 2 uživatelé


### Rychlý přístup



**Sloh** [redacted] k popis.  
Dnes upravil(a) [redacted]



**Pá...**  
Dnes nahrál(a) [redacted]



**Pák...**  
Dnes nahrál(a) [redacted]

### Složky

1. ročník

2. ročník


3. ročník

6. ročník

7. ročník

8. ročník

### Soubory



**9.B\_prislovi...**

## Zobrazení bez rychlého náhledu

Odevzdané úkoly ▾  
2 skupiny · 2 uživatelé

### Složky

1. ročník

2. ročník

3. ročník

7. ročník

8. ročník

9. ročník

### Soubory



**9.B\_prislovi...**